

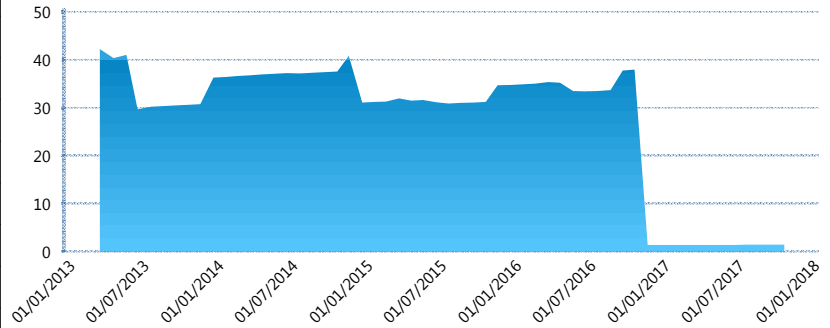
### I. INFORMACIÓN FINANCIERA

#### I) Detalles del Fondo

Detalles del Fondo	
Razón Social	XXI Banorte Previsional Siefore, S.A. de C.V.
Inicio de Operaciones	14/02/2011
Tipo de Fondo	Previsión Social
Clave Bolsa	BMRPREV
Activos Administrados *	1
ISIN	MX54BM170028
Comisión Anual	No Disponible
Administrador	Afore XXI Banorte, S.A. de C.V.
Director General	Mtro. Juan Manuel Valle Pereña
Presidente del Consejo	C. Fernando Solís Soberón

#### Activos Administrados \*


\$1



\*Cifras en millones de pesos

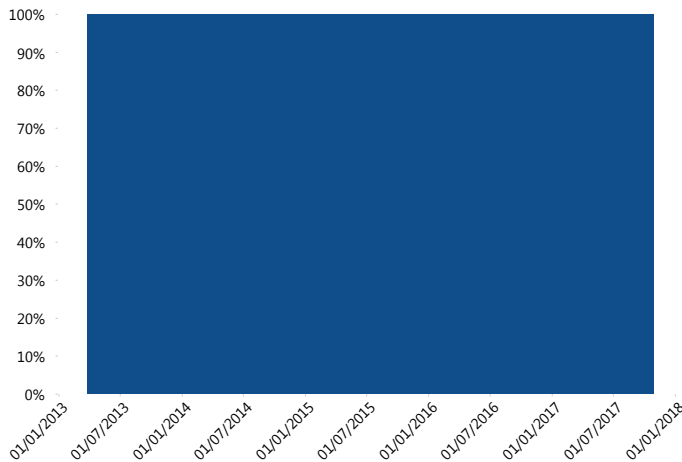
Contiene el efecto de fusiones, cortes transversales y transferencias por edad. Para mayor información consultar: <http://www.consar.gob.mx/gobmx/Aplicativo/Factsheets/EC/ECSAR.pdf>

#### II) Inversiones



Deuda Gubernamental 100.00%

#### Evolución de Inversiones



Deuda Gubernamental

Tipo de Instrumento		XXI-Banorte (...)	Sistema Adicional...
Renta Variable Nacional	Renta Variable Nacional	0.00%	4.07%
	<b>Total</b>	<b>0.00%</b>	<b>4.07%</b>
Renta Variable Internacional	Renta Variable Internacional	0.00%	15.01%
	<b>Total</b>	<b>0.00%</b>	<b>15.01%</b>
Mercancías	Mercancías	0.00%	0.49%
	<b>Total</b>	<b>0.00%</b>	<b>0.49%</b>
FIBRAS	FIBRAS	0.00%	1.33%
	<b>Total</b>	<b>0.00%</b>	<b>1.33%</b>
Estructurado	Estructurados	0.00%	0.05%
	<b>Total</b>	<b>0.00%</b>	<b>0.05%</b>
Deuda Nacional	Alimentos	0.00%	0.27%
	Automotriz	0.00%	0.09%
	Banca de Desarrollo	0.00%	1.52%
	Bancario	0.00%	1.02%
	Bebidas	0.00%	0.16%
	Cemento	0.00%	0.01%
	Centros Comerciales	0.00%	0.00%
	Consumo	0.00%	0.16%
	Empresas Productivas del Estado	0.00%	2.69%
	Estados	0.00%	1.52%
	Europeos	0.00%	0.91%
	Grupos Industriales	0.00%	0.05%
	Infraestructura	0.00%	1.56%
	Otros	0.00%	0.45%
	Papel	0.00%	0.01%
	Serv. Financieros	0.00%	0.11%
	Telecom	0.00%	0.27%
	Transporte	0.00%	0.01%
	Vivienda	0.00%	1.53%
	<b>Total</b>	<b>0.00%</b>	<b>12.31%</b>
Deuda Internacional	Deuda Internacional	0.00%	0.01%
	<b>Total</b>	<b>0.00%</b>	<b>0.01%</b>
Deuda Gubernamental	BONDES	3.43%	12.24%
	BONOS	0.00%	15.66%
	BPA182	0.00%	0.37%
	BPAS	0.00%	0.19%
	BPAT	0.00%	2.90%
	CBIC	0.00%	0.11%
	CETES	92.12%	12.68%
	REPORTO	4.45%	3.71%
	UDIBONO	0.00%	18.75%
	UMS	0.00%	0.12%
<b>Total</b>	<b>100.00%</b>	<b>66.72%</b>	
<b>Total</b>	<b>100.00%</b>	<b>100.00%</b>	

\*\*Considera las inversiones de todo el grupo de SIEFORES Adicionales  
Cifras al cierre de octubre de 2017

### III) Desempeño

#### Rendimiento Bolsa

Tipo	XXI-Banorte (SPS10)	Sistema Adicionales
1 año	10.37%	6.65%
2 años	6.53%	5.32%
3 años	4.94%	4.92%
5 años	4.23%	4.94%

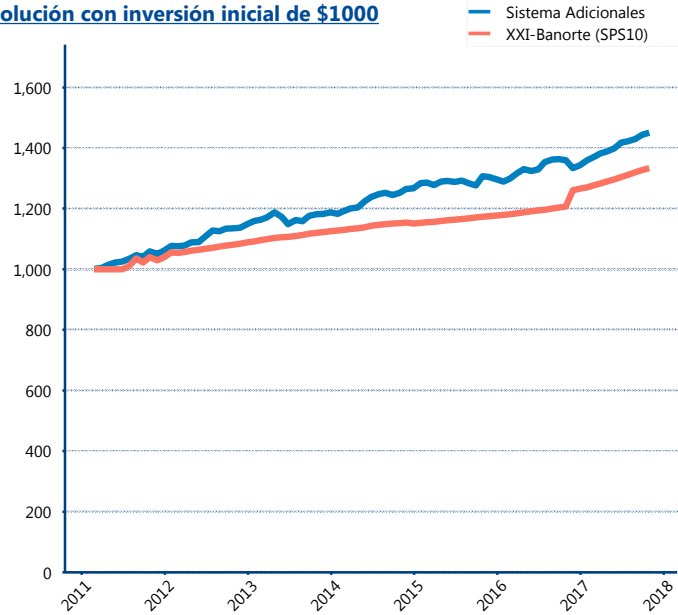
#### Indicador de Rendimiento Neto

N/A

N/A

N/A

#### Evolución con inversión inicial de \$1000



Construido con el precio de la Siefore registrado en la Bolsa Mexicana de Valores

### IV) Medidas de sensibilidad y riesgos

#### Evolución del Plazo Promedio Ponderado

